

Legg Mason Towarzystwo Funduszy Inwestycyjnych S.A.

www.leggmason.pl

Informacje na 31 marca 2012 r.

ZARZĄDZAJĄCY FUNDUSZEM

Legg Mason Zarządzanie Aktywami S.A.

INFORMACJE O FUNDUSZU

Legg Mason Akcji Fundusz Inwestycyjny Otwarty jest tradycyjnym funduszem akcyjnym o aktywnej strategii zarządzania. Fundusz dąży do istotnego pobicia indeksu WIG w długim, tj. co najmniej 5-letnim horyzoncie. Cel inwestycyjny funduszu realizowany jest poprzez selektywny dobór spółek w oparciu o rzetelne analizy fundamentalne. Cechy poszukiwanych spółek to m.in. solidna kondycja finansowa, niskie zadłużenie, wysokie marże operacyjne, przewagi konkurencyjne na tle branży, w której spółka działa oraz kompetentny zarząd. Skład portfela istotnie różni się od składu indeksu WIG, dlatego też wyniki funduszu w dużym stopniu mogą odbiegać od rezultatów osiągniętych przez indeks. Staramy się, aby portfel funduszu był optymalnie zdywersyfikowany ograniczając liczbę spółek do maksymalnie 50-70 pozycji w zależności od stanu rynku giełdowego. Polityka inwestycyjna nie zakłada stosowania market-timingu, stąd też z zasady portfel jest w pełni ulokowany w akcjach. Jednakże w sytuacjach szczególnych tj. ograniczonej płynności na rynkach finansowych bądź powszechnej wysokiej waluacji spółek na giełdzie, udział depozytów bankowych w strukturze aktywów funduszu może okresowo utrzymywać się na wysokim, kilkunastoprocentowym poziomie.

SZCZEGÓŁY DOTYCZĄCE FUNDUSZU

Typ funduszu	fundusz akcji	
Początek działalności	4 stycznia 1999 r.	
Aktywa funduszu	1288,61 mln PLN	
	Jednostka A	Jednostka E
Minimalna wpłata	100 PLN	10 PLN
Maksymalna opłata manipulacyjna	4,00%	0,00%
Opłata za zarządzanie (w skali roku)	3,50%	1,80%
Wartość jednostki uczestnictwa (PLN)	322,15	339,78
Data pierwszej wyceny	4 sty 99	16 sty 08

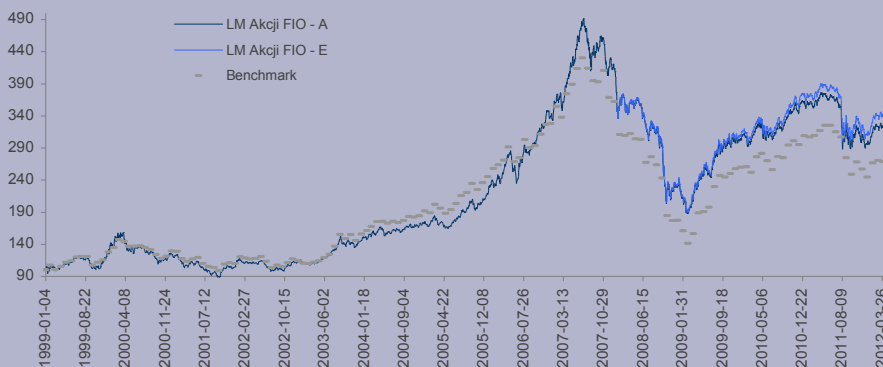
STATYSTYKI RYZYKA

	1 rok	3 lata
Alpha	-0,4%	0,4%
Beta	0,63	0,30
R ²	62%	21%
Tracking Error	3,64%	5,75%
odchylenie standardowe	4,69%	4,09%
Współczynnik Sharpe'a	-0,28	0,20

POZIOM RYZYKA



WARTOŚĆ JEDNOSTKI*



Benchmark: 100% - WIG

Do dnia 26.04.2002 r. benchmark był obliczany według następującej formuły: 30% inflacja, 70% WIG.

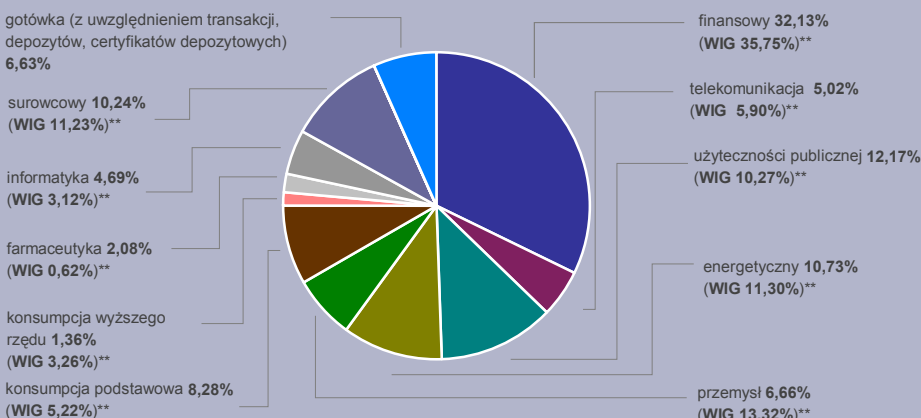
Od dnia 27.04.2002 r. do dnia 30.11.2006 r. benchmark był obliczany według następującej formuły: 80% WIG, 20% rentowność 13-tyg. bonów skarbowych

ZMIANA WARTOŚCI JEDNOSTKI UCZESTNICTWA FUNDUSZU*

	1 mies.	3 mies.	6 mies.	12 mies.	24 mies.	36 mies.	od początku roku
jednostka A	-0,47%	9,12%	6,49%	-12,53%	0,63%	54,63%	9,12%
jednostka E	-0,33%	9,59%	7,41%	-11,01%	3,79%	61,10%	9,59%
benchmark	-0,71%	9,77%	7,84%	-15,31%	-2,78%	71,69%	9,77%

	2005	2006	2007	2008	2009	2010	2011
jednostka A	23,73%	55,88%	22,10%	-44,13%	31,04%	18,59%	-17,73%
jednostka E	-	-	-	-	32,36%	20,01%	-16,31%
benchmark	27,94%	33,71%	10,39%	-51,07%	46,85%	18,77%	-20,83%

ALOKACJA AKTYWÓW



udział akcji ogółem	udział papierów dłużnych	gotówka i ekwiwalenty
93,37%	0,00%	6,63%

* Dane na dzień: 31 marzec 2012 r. Do 15 stycznia 2008 r. - jednostka A, od 16 stycznia 2008 r. - jednostki A i E

** Udział sektora w indeksie WIG



Legg Mason Towarzystwo Funduszy Inwestycyjnych S.A.

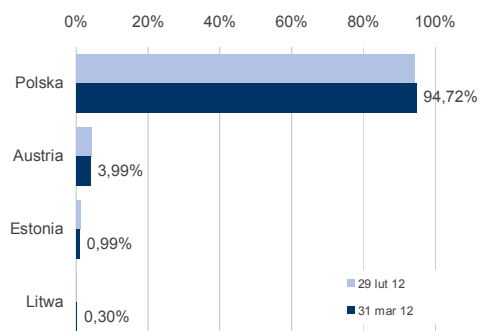
www.leggmason.pl

Informacje na 31 marca 2012 r.

PROFIL INWESTORA

Inwestor oczekujący znacząco wyższej stopy zwrotu niż z lokat bankowych, akceptujący wysokie ryzyko, dążący do maksymalizacji zysku w okresie co najmniej 5-letnim, skłonny zaakceptować znaczne ryzyko oraz ponieść znaczące straty w nadziei na długoterminowy zysk

EKSPOZYCJA GEOGRAFICZNA

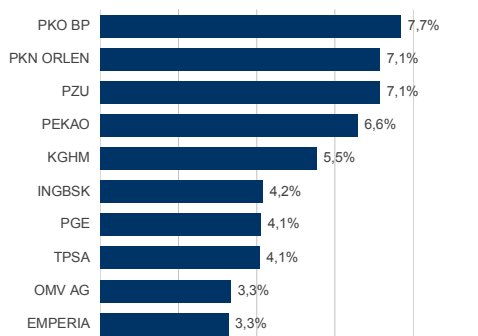


KONCENTRACJA PORTFELA

Udział 10 największych pozycji akcyjnych (stan na koniec bieżącego miesiąca)	55,56%
--	--------

NAJWIĘKSZE POZYCJE W PORTFELU

źródło: sprawozdanie finansowe na 30.06.2011



LICZBA SPÓŁEK W CZĘŚCI AKCYJNEJ

fundusz	47
benchmark	358
(stan na koniec bieżącego miesiąca)	

SŁOWNICZEK

Jednostki uczestnictwa kategorii A - oferowane są wszystkim Uczestnikom funduszu. Opłata manipulacyjna pobierana jest przy zbyciu jednostek.

Jednostki uczestnictwa kategorii E - są oferowane wyłącznie Uczestnikom w ramach planów i programów inwestycyjnych i emerytalnych, przy czym w odniesieniu do tych jednostek fundusz nie pobiera opłaty manipulacyjnej z tytułu ich zbycia i odkupienia.

Alpha - Mierzy związek między aktualnymi wynikami funduszu a wynikami, które zostałyby osiągnięte z racji samych ruchów rynkowych. Innymi słowy Alpha mierzy wartość dodaną uzyskiwaną z zarządzania portfelem przez specjalistów.

Beta - Mierzy zależność pomiędzy zmiennością funduszu a benchmarkiem. Fundusz z betą 1.00 jest uznawany za fundusz o podobnej zmienności do zmienności benchmarku. Fundusz z betą wyższą jest uznawany za bardziej zmienny niż benchmark, podczas gdy fundusz z betą niższą może wzrastać i spadać wolniej niż benchmark.

R² - Mierzy w jakim zakresie „charakter” wyników funduszu jest kierowany przez benchmark. Np. fundusz z R² na poziomie 0,8 oznacza, że 80% historycznego zachowania funduszu jest przypisywane benchmarkowi.

Tracking Error - oczekiwane bądź aktualne maksymalne odchylenie standardowe zysków funduszu od benchmarku w okresie 12 miesięcy.

Odchylenie Standardowe - odchylenie standardowe zysków funduszu pokazuje, jak bardzo całkowite zyski funduszu zmieniały się w przeszłości. Odchylenie standardowe jest szeroko używane jako podstawowa miara ryzyka. Pokazuje, jak roczne zwroty funduszu mogą się różnić od średniego rocznego zwrotu w dłuższym okresie. Jest szczególnie przydatne przy porównywaniu dwóch funduszy, aby pokazać, który jest bardziej zmienny. Im większe odchylenie standardowe, tym większa zmienność funduszu.

Współczynnik Sharpe'a - mierzy zwrot funduszu w odniesieniu do ryzyka. Pokazuje współczynnik dodatkowego zwrotu funduszu (tj. zwrot ponad osiągnięty z aktywów wolnych od ryzyka, np. papierów skarbowych) do ryzyka funduszu (tj. odchylenia standardowego funduszu). Im wyższy ten współczynnik, tym lepsze wyniki funduszu w stosunku do ponoszonego przez fundusz ryzyka.

WAŻNE INFORMACJE

Informacje na temat LM Akcji FIO („fundusz”) zawarte są w prospekcie informacyjnym oraz skrócie prospektu informacyjnego, które są dostępne na stronie internetowej www.leggmason.pl, w siedzibie Legg Mason TFI S.A. przy pl. Piłsudskiego 2 w Warszawie, a także w poszczególnych punktach dystrybucji funduszu. Przed zainwestowaniem w fundusz należy przeanalizować prospekt informacyjny, który zawiera szczegółowe informacje niezbędne do oceny inwestycji, wskazuje ryzyko uczestnictwa w funduszu, koszty, opłaty i informacje o podatkach.

Dotychczasowe wyniki funduszu nie stanowią gwarancji osiągnięcia podobnych wyników w przyszłości. Wyniki funduszu nie uwzględniają podatku od dochodów kapitałowych oraz opłat związanych z nabywaniem jednostek uczestnictwa. Indywidualna stopa zwrotu zależy od dnia nabycia oraz odkupienia jednostek uczestnictwa, a także od wielkości pobranych opłat manipulacyjnych i wysokości należnego podatku. Fundusz nie gwarantuje realizacji założonego celu inwestycyjnego, ani uzyskania określonego wyniku inwestycyjnego. Uczestnik funduszu musi liczyć się z możliwością utraty przynajmniej części wpłaconych środków. Ze względu na skład portfela inwestycyjnego wartość aktywów netto LM Akcji FIO może cechować się znaczną zmiennością.

Fundusz może lokować więcej niż 35% wartości aktywów w papiery wartościowe emitowane, poręczane lub gwarantowane przez Skarb Państwa, Narodowy Bank Polski, Europejski Bank Odbudowy i Rozwoju, Europejski Bank Inwestycyjny oraz w papiery wartościowe emitowane, poręczane lub gwarantowane przez państwo członkowskie, jednostkę samorządu terytorialnego, jednostkę samorządu terytorialnego państwa członkowskiego.

Niniejszy materiał ma wyłącznie charakter promocyjny, a wykresy, diagramy i zestawienia w nim zawarte należy traktować jako ilustrację, nie prognozę. Materiał ten nie stanowi oferty w rozumieniu Kodeksu cywilnego, doradztwa inwestycyjnego, ani rekomendacji w zakresie nabycia lub sprzedaży jakichkolwiek instrumentów finansowych. Źródło danych – obliczenia własne Legg Mason TFI S.A., oprócz części „statystyki ryzyka”, którą przygotowuje firma Analizy Online.